

MANUAL DE SERVIÇO

Dodge

PEÇA N.º 46337

AUTOMÓVEIS

DART COUPÉ
DART SEDAN
CHARGER
CHARGER R/T
MAGNUM
LE BARON

O manual de Serviço Dodge contém as informações necessárias para a boa execução de qualquer serviço em nossos veículos.

As informações, ilustrações e descrições contidas neste manual estão atualizadas até a data da publicação do mesmo. As modificações e alterações posteriores serão comunicadas por intermédio de Boletins de Serviço ou por substituição de fôlhas do manual.

Para informações suplementares, sugestões ou dúvidas, quanto às ferramentas especiais, equipamentos ou detalhes técnicos consultar o setor de Publicações Técnicas — Departamento de Serviços Técnicos.

A Chrysler do Brasil reserva-se do direito de fazer qualquer alteração, em qualquer tempo, sem incorrer em alguma obrigação ou notificação prévia.

Divisão de Vendas
Departamento de Serviços
Técnicos - Publicações



CHRYSLER
do BRASIL
São Bernardo do Campo/SP

Índice	grupo
Identificação	—
Lubrificação geral	0
Acessórios	1
Suspensão dianteira	2
Eixo traseiro	3
Freios	5
Embreagem	6
Sistema de arrefecimento	7
Sistema elétrico	8
Motor	9
Sistema de escapamento	11
Sistema de alimentação	14
Árvore longitudinal	16
Molas e amortecedores	17
Sistema de direção	19
Caixa de mudanças	21
Rodas, rolamentos e pneus	22
Carroceria	23
Ar condicionado	24
Especificações	—
Torques	—

Identificação

Os veículos Dodge possuem uma plaqueta de identificação fixada no painel de fogo do veículo, ao lado do reservatório do lavador do pára-brisa.

Na plaqueta constam tôdas as características de identificação do veículo.



Figura 1 - Localização da plaqueta de identificação

72 — Y6 — A D H M T V
cod. cor opções

72 — Ano de fabricação
Y6 — Cor do veículo
A — Ar condicionado
D — Freio a disco
H — Direção hidráulica
M — Caixa de mudanças — 4 veloc.
T — Transmissão automática
V — Teto de vinil
X — Indica ausência de opção

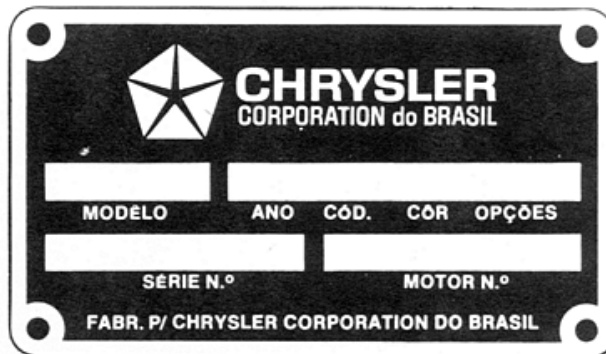
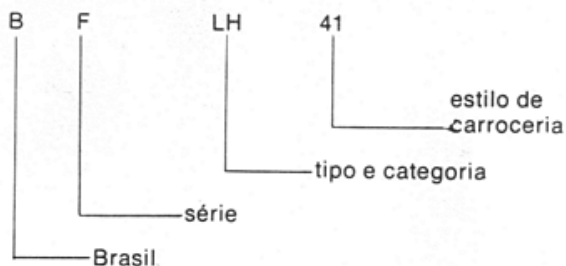


Figura 2 - Plaqueta de identificação

1 - MODELO

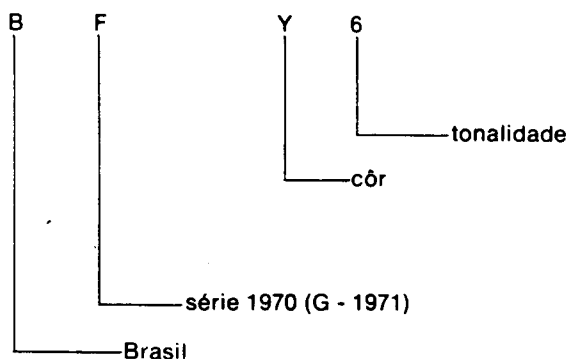
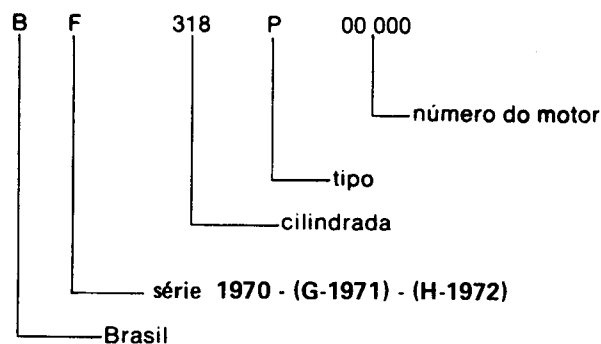
O código de identificação dos modelos possui a seguinte interpretação:



F - série 1970
G - série 1971
H - série 1972
LH - 41 - Dodge Dart 4 portas
LL - 23 - Dodge Dart 2 portas
LS - 23 - Dodge Charger

2 - CÓDIGO DE CÔRES

Códigos	1970	1971	1972	Côr correspondente	Peça número
Y6	BF-Y6	BG-Y6	—	Amarelo Carajá	2986615
A5	BF-A5	BG-A5	BH-A5	Azul Abaeté Met.	2986617
A9	BF-A9	BG-A9	—	Azul Profundo Met.	2986618
W3	BF-W3	BG-W3	BH-W3	Branco Polar	2986631
P9	BF-P9	BG-P9	—	Prêto Formal	2986662
V8	BF-V8	—	—	Verde Imperial	2986619
Y7	—	BG-Y7	BH-Y7	Ouro Espanhol	2986697
V3	—	BG-V3	BH-V3	Verde Fronteira	2986698
V2	—	BG-V2	—	Verde Tropical	2986712
V6	—	BG-V6	—	Oliva D'oiro	2986735
Y5	—	BG-Y5	BH-Y5	Amarelo Boreal	2986714
R6	—	BG-R6	BH-R6	Vermelho Xavante	2986695
R4	—	BG-R4	BH-R4	Vermelho Etrusco	2986734
C5	—	BG-C5	—	Cinza Bariloche	2986713
V4	—	BG-V4	BH-V4	Verde Minuano	2986699
A7	—	—	BH-A7	Azul Náutico Met.	2986826
Y8	—	—	BH-Y8	Amarelo Enxôfre	2986828
V7	—	—	BH-V7	Verde Igarapé Met.	2986827
C4	—	—	BH-C4	Cinza Fênix Met.	2986803
R5	—	—	BH-R5	Marrom Castanha Met.	2986825
R8	—	—	BH-R8	Burgundy Met.	2986804


5 - NÚMERO DO MOTOR

3 - ANO DE FABRICAÇÃO

Possui somente os algarismos relativos à designação do ano em que o veículo foi fabricado. Ex.: 1971.

4 - SÉRIE

O número de série do veículo é constituído de 6 algarismos e encontra-se também gravado na travessa superior do radiador, lado esquerdo.

318 - motor de 318" cúbicas ou seja, de 5.212 cm³ de cilindrada.

P - motor que equipa os veículos:

Dodge Dart 4 portas - sedan

Dodge Dart 2 portas - coupé

Dodge Charger

PS - Dodge Charger R/T

O número do motor encontra-se gravado também no próprio bloco do motor, na extremidade dianteira da junção do bloco com o cabeçote, no lado esquerdo.

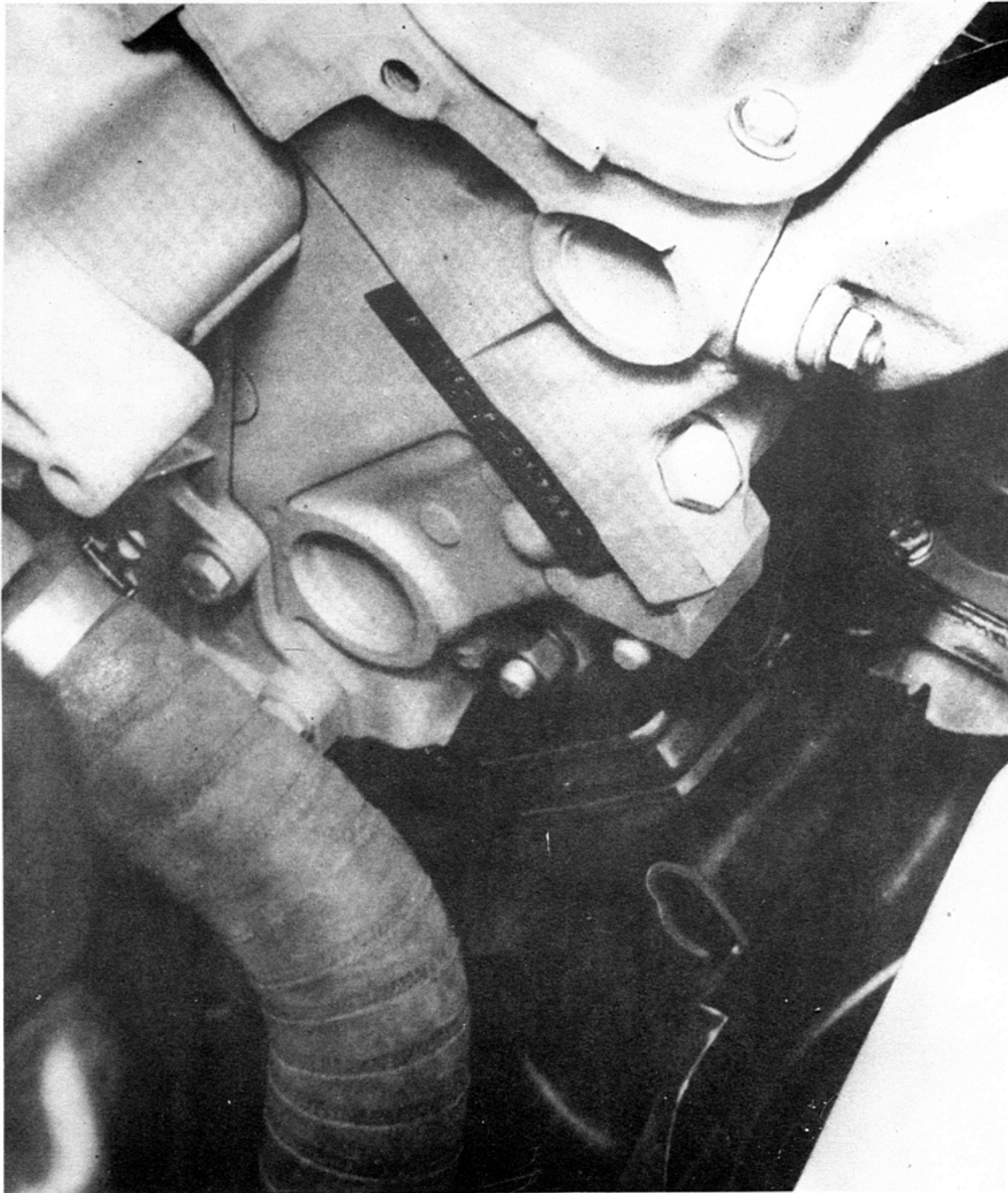


Figura 3 - Número do motor